



Pomáhat a chránit

KRAJSKÉ ŘEDITELSTVÍ POLICIE STŘEDOČESKÉHO KRAJE

Územní odbor Příbram
Obvodní oddělení Příbram



Příbram 6. 10. 2017

Kriminalita v teritoriu města Příbrami ke dni 31. 8 .2017

Přehled z oficiálních statistických výstupů Policie ČR 1. 1. – 31. 8. v letech 2006-2017:

1. leden - 31. srpen	Zjištěno	Zjištěno	Zjištěno	Zjištěno	Zjištěno	Zjištěno	Zjištěno	Zjištěno	Zjištěno	Zjištěno	Zjištěno	Zjištěno
Název	2006	2007	2008	2009	2010	2011	2012	2013	2014	2015	2016	2017
Vraždy loupežné	0	0	0	0	0	0	0	0	0	0	0	0
Vraždy sexuální	0	0	0	0	0	0	0	0	0	0	0	0
Vraždy celkem:	0	1	1	1	1	0	0	0	0	0	0	1
Loupeže	12	25	32	30	12	9	25	8	11	4	3	2
Loupeže na finančních institut.	0	0	1	0	0	0	0	0	0	0	0	0
Násilné činy celkem:	38	75	67	71	55	45	55	43	45	35	38	61
Znásilnění	1	0	2	4	5	4	3	2	2	1	2	1
Pohlavní zneužívání v závislosti	0	0	0	1	1	0	0	0	0	0	1	0
Pohlavní zneužívání ostatní	0	0	3	2	1	2	0	2	2	7	2	1
Mravnostní činy celkem:	2	1	6	7	7	7	3	4	4	10	10	8
Krádeže vloupáním do obch.	22	35	50	20	6	18	14	57	13	21	16	10
Kr. vl. do restaurací a hostinců	12	11	10	12	5	11	9	6	3	4	10	1
Krádeže vloupáním do bytů	31	17	8	9	21	10	20	30	27	18	9	7
Kr. vl. do vík. chat soukr. osob	7	13	8	7	2	1	6	6	15	5	10	3

Žežická 498
261 23 Příbram V - Zdaboh

Tel.: +420 974 879 760
Fax: +420 974 870 765
Email: pb.oo.pribram@pcr.cz

1. leden - 31. srpen	Zjištěno	Zjištěno	Zjištěno	Zjištěno	Zjištěno	Zjištěno	Zjištěno	Zjištěno	Zjištěno	Zjištěno	Zjištěno	Zjištěno
Název	2006	2007	2008	2009	2010	2011	2012	2013	2014	2015	2016	2017
Kr. vl. do rodinných domků	18	7	14	25	6	18	44	24	15	24	17	8
Kr. vl. do ostatních objektů	214	200	124	217	234	171	248	207	115	68	34	28
Krádeže vloupáním celkem:	316	304	232	299	275	229	348	357	194	160	109	59
Krádeže kapesní	13	11	22	19	25	10	14	21	19	20	16	18
Krádeže mot. voz. dvoustopých	47	59	72	34	30	26	24	24	21	14	7	7
Krádeže mot. voz. jednostop.	0	1	0	4	0	1	0	2	2	0	0	1
Krádeže věcí z automobilů	497	577	458	339	196	155	293	187	54	72	61	40
Krádeže prosté celkem:	676	872	716	537	385	379	560	420	242	242	188	159
Majetkové činy celkem:	1 079	1 293	1 109	1 002	755	722	1 018	878	512	485	366	291
Sprejerství	7	12	12	4	3	6	4	3	3	12	6	7
Ned.výr. a d.psych.l. a jedů pro J	1	2	2	6	18	4	31	12	10	17	19	21
Šíření toxikomanie	0	0	0	0	0	0	0	0	0	0	0	18
Ned.výr. a d.psych.l. a jedů pro S	0	0	0	0	0	2	1	0	4	3	1	2
Ned.výr. a d.psych.l. a jedů pro V	0	0	0	1	0	0	2	2	0	0	0	0
Ostatní krim. činy celkem:	49	54	63	45	67	63	86	74	54	68	58	121
Zanedbání povinné výživy	41	45	37	37	49	48	42	62	59	49	58	55
Zločinné spolčení	0	0	0	0	0	0	0	0	0	0	0	0
Podněcování k nár. a ras. nenáv.	1	0	0	0	0	0	0	0	0	0	0	0
Podpora a propagace hnutí	0	0	2	1	0	1	0	0	0	0	0	0
Ostatní trestná činnost	9	74	43	69	13	16	7	8	4	3	6	6
Zbývající kriminalita celkem:	70	191	142	168	127	120	81	98	101	85	94	92
Zpronevěra	6	6	8	3	6	7	7	8	10	9	7	3
Podvod	8	14	13	7	16	29	19	19	16	18	19	13
Neoprávněné držení plat. karty	4	18	5	29	3	19	9	18	17	31	21	20
Úvěrový podvod	11	24	10	12	14	11	19	12	12	16	9	12
Ostatní hosp. trestné činy	3	1	3	3	0	1	2	1	0	1	0	4
Hospodářské činy celkem:	55	110	76	68	57	101	78	91	88	108	89	69

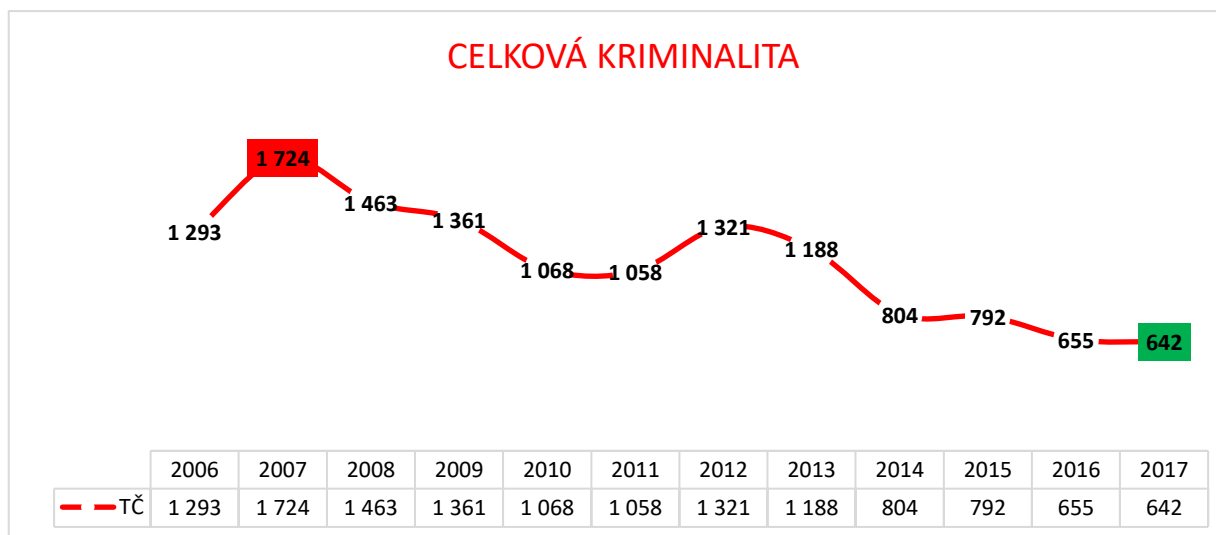
1. leden - 31. srpen	Zjištěno	Zjištěno	Zjištěno	Zjištěno	Zjištěno	Zjištěno	Zjištěno	Zjištěno	Zjištěno	Zjištěno	Zjištěno	Zjištěno
Název	2006	2007	2008	2009	2010	2011	2012	2013	2014	2015	2016	2017
Vojenské trestné činy	0	0	0	0	0	0	0	0	0	1	0	0
Trestné činy proti ústav. zřízení	0	0	0	0	0	0	0	0	0	0	0	0
Trestné činy válečné a proti míru	0	0	0	0	0	0	0	0	0	0	0	0
Obecná kriminalita celkem:	1 168	1 423	1 245	1 125	884	837	1 162	999	615	598	472	481
CELKOVÁ KRIMINALITA:	1 293	1 724	1 463	1 361	1 068	1 058	1 321	1 188	804	792	655	642

Úvod

Ve výstupech a grafech je hodnoceno a porovnáváno vždy stejné období, zde konkrétně od začátku roku do konce srpna v letech 2006 až 2017.

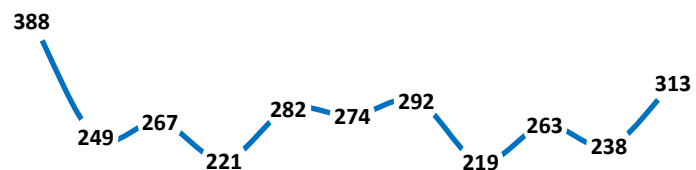
Při hodnocení statistických výstupů je zapotřebí vzít v úvahu, že trestní právo v průběhu let prochází změnami, kdy některé trestné činy nově vznikají a u mnoha přetrvávajících dochází k novelám jejich znění a obsahu. Proto nedoporučuji na statistiky trestné činnosti hledět jako na dogma, ale jako na ukazatel, vodítko a pomůcku pro směřování další činnosti státních i nestátních orgánů a organizací zabývajících se trestnou činností a kriminalitou.

I. Celková kriminalita a objasněnost



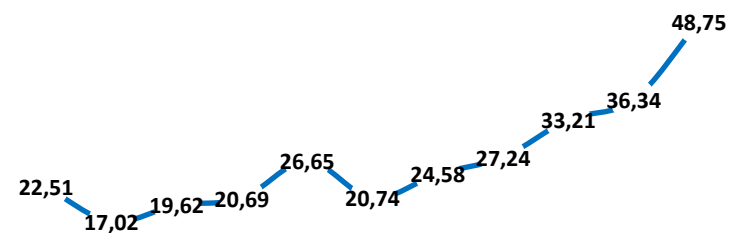
Objasněno			
Rok	Počet	tj. %	Dodatečně
2006	212	16,40	10
2007	388	22,51	7
2008	249	17,02	56
2009	267	19,62	75
2010	221	20,69	79
2011	282	26,65	51
2012	274	20,74	69
2013	292	24,58	59
2014	219	27,24	88
2015	263	33,21	74
2016	238	36,34	71
2017	313	48,75	64

POČET OBJASNĚNÝCH TČ



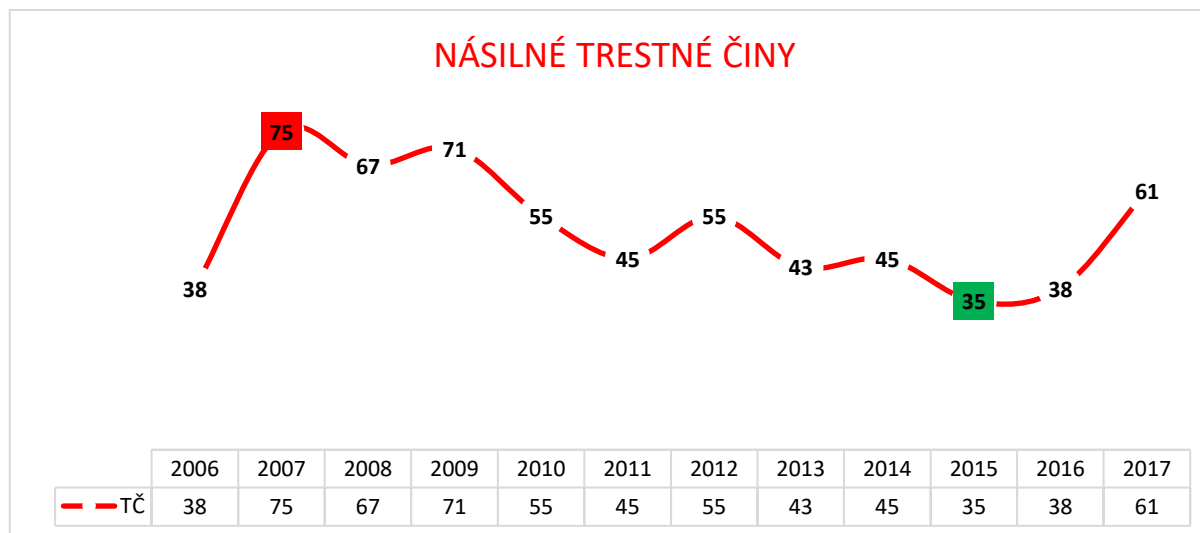
	2007	2008	2009	2010	2011	2012	2013	2014	2015	2016	2017
— Počet	388	249	267	221	282	274	292	219	263	238	313

OBJASNĚNOST TČ V PROCENTECH

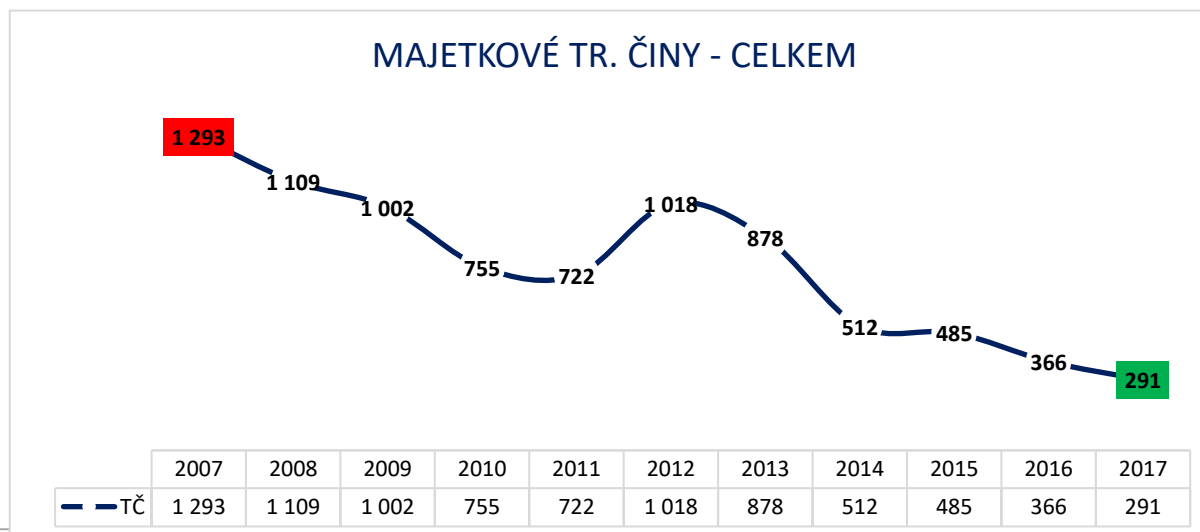


	2007	2008	2009	2010	2011	2012	2013	2014	2015	2016	2017
— tj. %	22,51	17,02	19,62	20,69	26,65	20,74	24,58	27,24	33,21	36,34	48,75

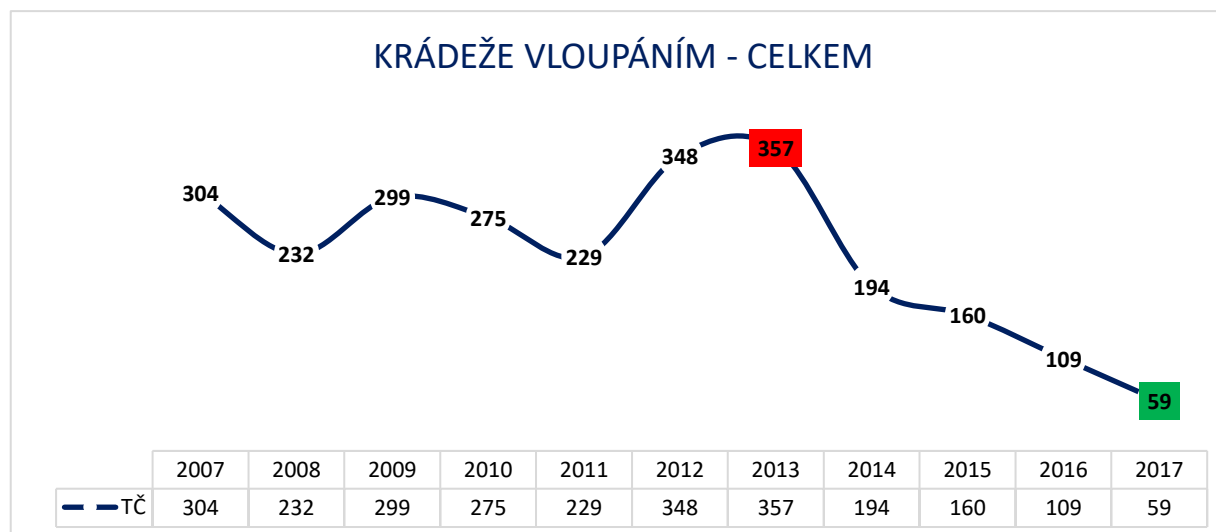
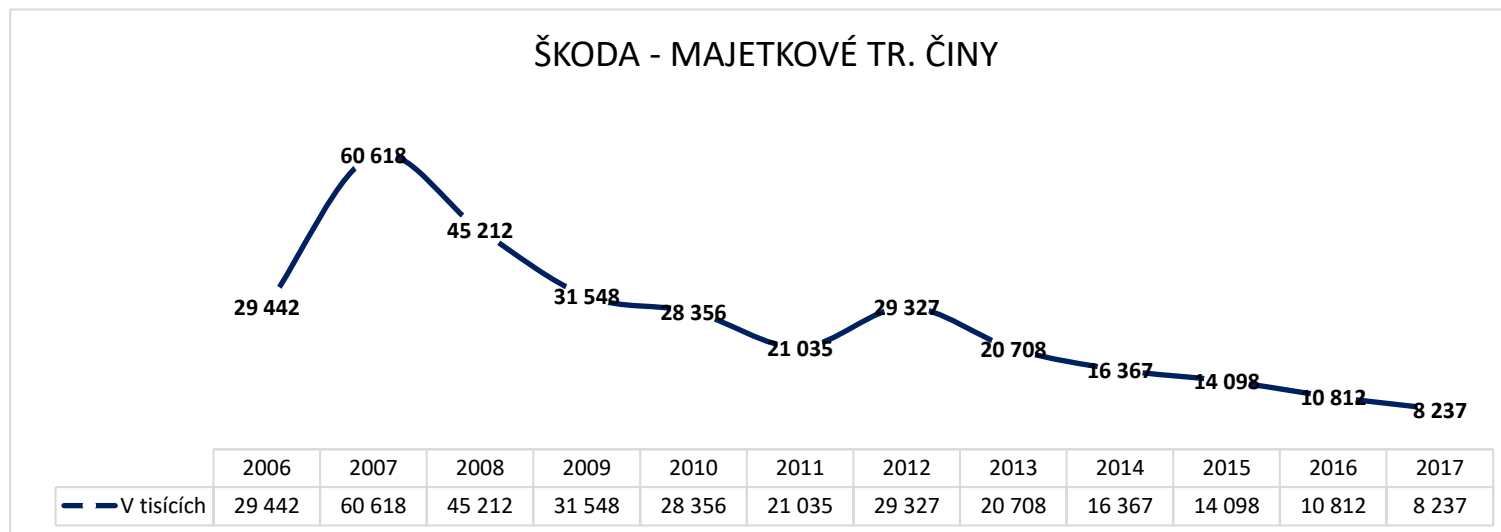
II. Násilné trestné činy



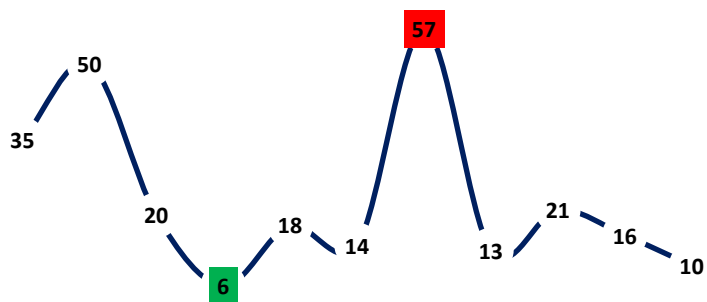
III. Majetková trestná činnost



Škoda	
Rok	v tisících
2006	29 442
2007	60 618
2008	45 212
2009	31 548
2010	28 356
2011	21 035
2012	29 327
2013	20 708
2014	16 367
2015	14 098
2016	10 812
2017	8 237

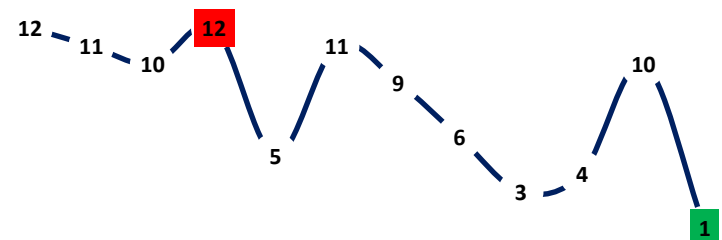


KRÁDEŽE VLOUPÁNÍM DO OBCHODŮ



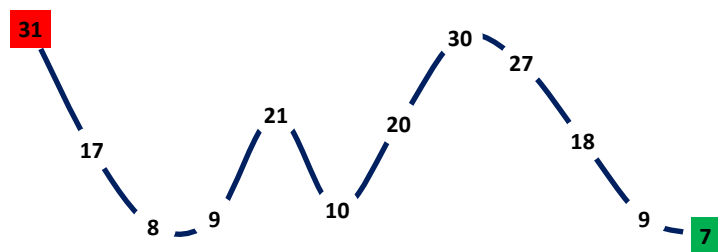
	2007	2008	2009	2010	2011	2012	2013	2014	2015	2016	2017
— TČ	35	50	20	6	18	14	57	13	21	16	10

KRÁDEŽE VLOUPÁNÍM DO RESTAURACÍ A HOSTINCŮ



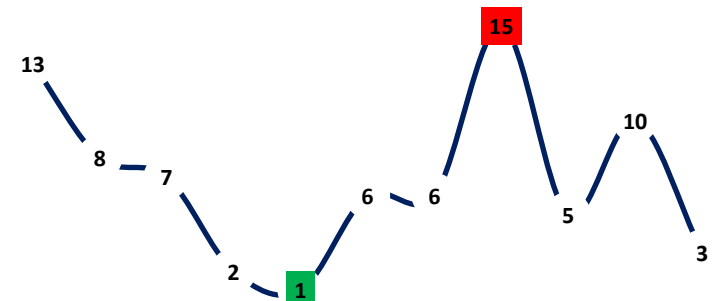
	2006	2007	2008	2009	2010	2011	2012	2013	2014	2015	2016	2017
— TČ	12	11	10	12	5	11	9	6	3	4	10	1

KRÁDEŽE VLOUPÁNÍM DO BYTŮ



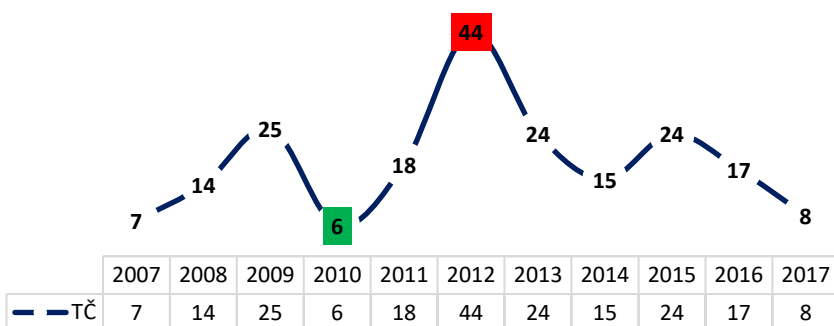
	2006	2007	2008	2009	2010	2011	2012	2013	2014	2015	2016	2017
— TČ	31	17	8	9	21	10	20	30	27	18	9	7

KRÁDEŽE VLOUPÁNÍM DO CHAT

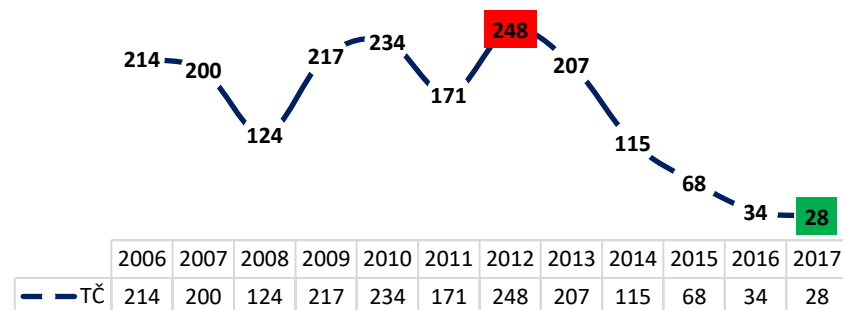


	2007	2008	2009	2010	2011	2012	2013	2014	2015	2016	2017
— TČ	13	8	7	2	1	6	6	15	5	10	3

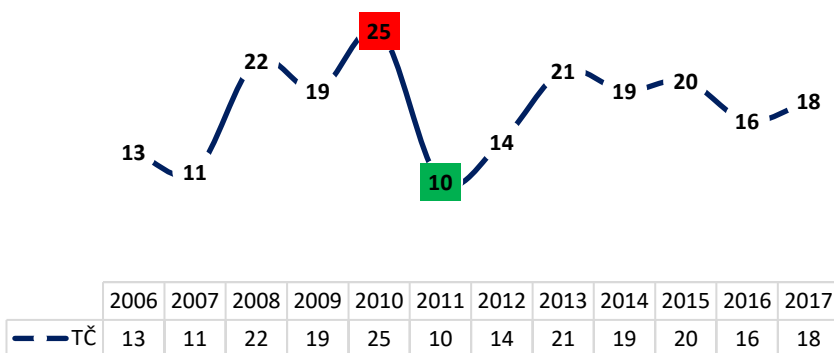
KRÁDEŽE VLOUPÁNÍM DO RODINNÝCH DOMŮ



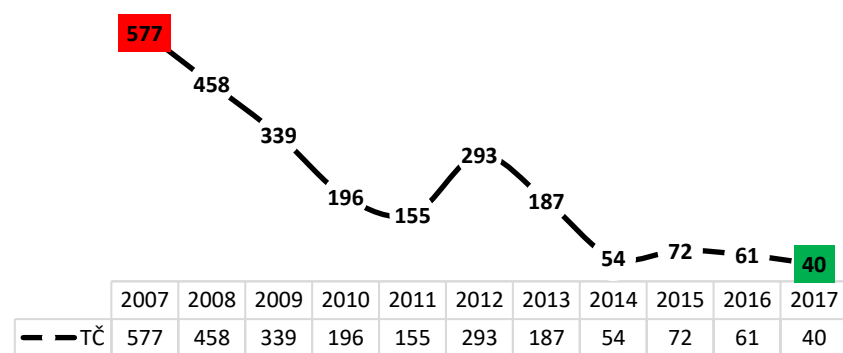
KRÁDEŽE VLOUPÁNÍM DO OSTATNÍCH OBJEKTŮ



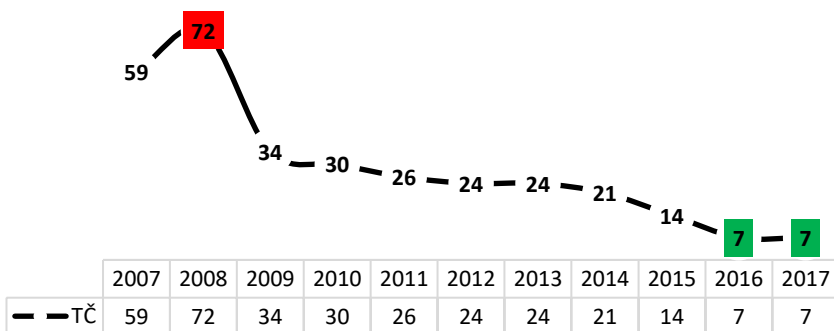
KRÁDEŽE KAPESNÍ



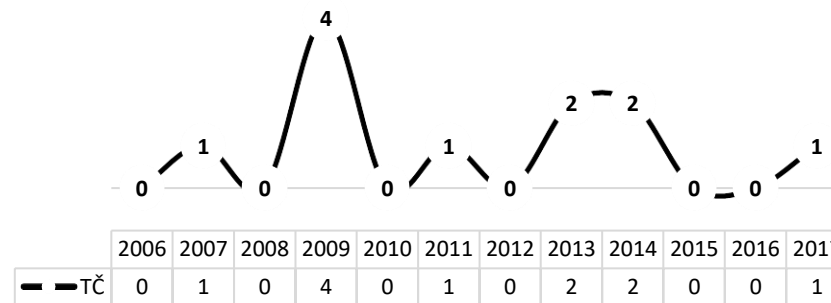
KRÁDEŽE VĚCÍ Z AUTOMOBILŮ



KRÁDEŽE MOTOROVÝCH VOZIDEL DVOUSTOPÝCH



KRÁDEŽE MOTOROVÝCH VOZIDEL JEDNOSTOPÝCH



IV. Závěr

Ve statistickém přehledu pro Příbram se v měsíci lednu 2017 objevil jeden případ vraždy, resp. pokusu vraždy a v lednovém statistickém přehledu je tento případ popsán.

Ze statistických ukazatelů vyplývá zjevný nárůst v oblasti násilných trestných činů. Z celkem 61 případů je 45 skutků již objasněno, což představuje 73,77% objasněnosti. V této skupině trestných činů zaujímají největší podíl trestné činy nebezpečného vyhrožování s počtem 20 případů, kdy objasněno je 18 z nich. Z 15 trestných činů úmyslného ublížení na zdraví je doposud objasněno 9 případů. Ze závažné násilné trestné činnosti lze uvést zločin loupeže, které se odehrály od začátku roku ve dvou případech, kdy oba případy jsou objasněné. Prověřováno bylo rovněž 5 trestných činů vydírání a všechny tyto případy jsou také objasněny. Policie vždy a každý jednotlivý případ násilné trestné činnosti důsledně prověřuje a bude tak činit i nadále.

Naopak potěšitelným vývojem prochází oblast majetkové trestné činnosti, kdy se jedná o významný pokles jak v jejím celkovém objemu, tak v jednotlivých skupinách této kriminality.

Po osmi měsících roku 2017 lze konstatovat velmi dobrý a uspokojivý vývoj v oblasti majetkové trestné činnosti a bohužel také nežádoucí vývoj v oblasti násilné kriminality.

Z pohledu vývoje kriminality však stále neexistuje pro občana, ať již žijícího na území města Příbrami, nebo návštěvníka města, žádný zvláštní důvod k pocitu ohrožení nebo nebezpečí, že se stane obětí trestného činu.

S našimi partnery spolupracujeme na tom, aby město Příbram bylo městem bezpečnějším.

zpracoval: npor. Bc. Michal Volf, vedoucí oddělení