



Pomáhat a chránit

KRAJSKÉ ŘEDITELSTVÍ POLICIE STŘEDOČESKÉHO KRAJE

Územní odbor Příbram
Obvodní oddělení Příbram



Příbram 11. 12. 2017

Kriminalita v teritoriu města Příbrami ke dni 30. 11. 2017

Přehled z oficiálních statistických výstupů Policie ČR 1. 1. – 30. 11. v letech 2006-2017:

1. leden - 30. listopad	Zjištěno	Zjištěno	Zjištěno	Zjištěno	Zjištěno	Zjištěno	Zjištěno	Zjištěno	Zjištěno	Zjištěno	Zjištěno	Zjištěno
Název	2006	2007	2008	2009	2010	2011	2012	2013	2014	2015	2016	2017
Vraždy loupežné	0	0	0	0	0	0	0	0	0	0	0	0
Vraždy sexuální	0	0	0	0	0	0	0	0	0	0	0	0
Vraždy celkem:	0	1	1	1	3	0	0	0	0	0	0	1
Loupeže	21	33	42	35	13	13	27	14	15	4	3	4
Loupeže na finančních institut.	0	0	1	0	0	0	0	1	0	0	0	0
Násilné činy celkem:	58	97	82	87	72	67	68	71	64	44	50	72
Znásilnění	3	3	4	4	5	5	3	2	2	1	2	1
Pohlavní zneužívání v závislosti	1	0	1	1	1	0	0	1	0	0	1	2
Pohlavní zneužívání ostatní	0	0	4	2	2	3	0	2	4	8	2	3
Mravnostní činy celkem:	5	4	10	7	9	9	4	5	10	11	10	11
Krádeže vloupáním do obch.	26	63	61	23	12	28	23	74	19	31	18	12
Kr. vl. do restaurací a hostinců	16	30	13	15	7	14	20	8	3	5	10	2
Krádeže vloupáním do bytů	36	23	12	9	25	16	30	34	34	24	11	8
Kr. vl. do vík. chat soukr. osob	9	22	12	10	2	7	10	9	18	6	10	6

Žežická 498
261 23 Příbram V - Zdabof

Tel.: +420 974 879 760
Fax: +420 974 870 765
Email: pb.oo.pribram@pcr.cz

1. leden - 30. listopad	Zjištěno	Zjištěno	Zjištěno	Zjištěno	Zjištěno	Zjištěno	Zjištěno	Zjištěno	Zjištěno	Zjištěno	Zjištěno	Zjištěno
Název	2006	2007	2008	2009	2010	2011	2012	2013	2014	2015	2016	2017
Kr. vl. do rodinných domků	20	10	24	28	15	35	51	30	19	29	19	13
Kr. vl. do ostatních objektů	308	289	176	307	277	247	327	259	143	89	39	37
Krádeže vloupáním celkem:	429	467	320	403	339	348	473	449	243	207	123	81
Krádeže kapesní	16	13	24	26	34	16	27	37	32	28	25	20
Krádeže mot. voz. dvoustopých	64	97	91	42	39	40	34	31	23	21	8	11
Krádeže mot. voz. jednostop.	0	1	1	7	0	1	0	2	3	2	1	1
Krádeže věcí z automobilů	717	724	622	457	274	252	362	231	70	102	91	57
Krádeže prosté celkem:	982	1 120	986	721	541	572	739	564	325	338	261	228
Majetkové činy celkem:	1 530	1 753	1 505	1 341	1 013	1 063	1 364	1 149	683	651	473	410
Sprejerství	7	15	14	8	4	9	6	5	8	16	7	9
Ned.výr. a d.psych.l. a jedů pro J	3	3	4	11	23	15	49	18	17	23	24	32
Šíření toxikomanie	0	0	0	0	0	0	0	1	0	0	0	20
Ned.výr. a d.psych.l. a jedů pro S	0	0	0	0	0	1	1	3	5	2	3	4
Ned.výr. a d.psych.l. a jedů pro V	0	0	0	1	0	0	3	2	1	0	0	0
Ostatní krim. činy celkem:	72	67	84	81	90	96	123	111	80	90	85	155
Zanedbání povinné výživy	46	51	51	52	68	51	61	83	87	76	77	58
Zločinné spolčení	0	0	0	0	0	0	0	0	0	0	0	0
Podněcování k nár. a ras. nenáv.	1	0	0	0	0	0	0	0	0	0	0	0
Podpora a propagace hnutí	0	0	2	1	0	2	0	0	0	0	0	0
Ostatní trestná činnost	34	92	58	81	14	16	9	10	5	2	9	7
Zbývající kriminalita celkem:	124	236	193	236	173	145	119	143	143	114	130	112
Zpronevěra	7	11	11	4	9	12	8	11	17	11	9	7
Podvod	9	22	18	17	22	32	26	23	23	21	22	15
Neoprávněné držení plat. karty	4	19	6	36	5	27	26	30	26	36	30	23
Úvěrový podvod	12	42	11	20	18	10	22	25	17	21	11	18
Ostatní hosp. trestné činy	4	2	4	4	0	2	2	1	0	1	0	4
Hospodářské činy celkem:	67	151	96	102	77	127	116	125	121	130	105	95

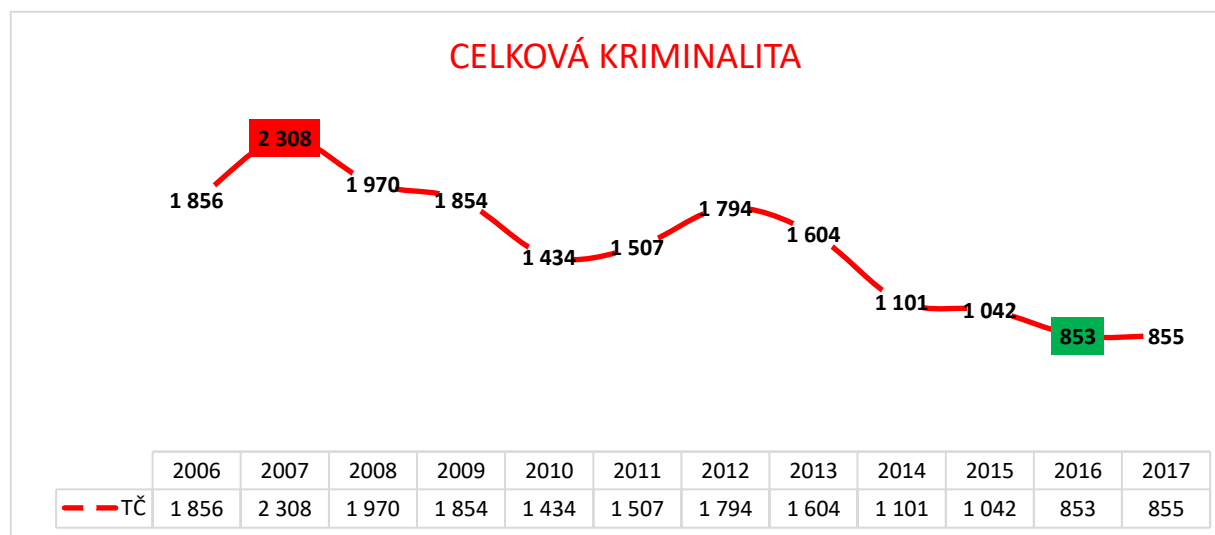
1. leden - 30. listopad	Zjištěno	Zjištěno	Zjištěno	Zjištěno	Zjištěno	Zjištěno	Zjištěno	Zjištěno	Zjištěno	Zjištěno	Zjištěno	Zjištěno
Název	2006	2007	2008	2009	2010	2011	2012	2013	2014	2015	2016	2017
Vojenské trestné činy	0	0	0	0	0	0	0	0	0	2	0	0
Trestné činy proti ústav. zřízení	0	0	0	0	0	0	0	0	0	0	0	0
Trestné činy válečné a proti míru	0	0	0	0	0	0	0	0	0	0	0	0
Obecná kriminalita celkem:	1 665	1 921	1 681	1 516	1 184	1 235	1 559	1 336	837	796	618	648
CELKOVÁ KRIMINALITA:	1 856	2 308	1 970	1 854	1 434	1 507	1 794	1 604	1 101	1 042	853	855

Úvod

Ve výstupech a grafech je hodnoceno a porovnáváno vždy stejné období, zde konkrétně od začátku roku do konce měsíce listopadu v letech 2006 až 2017.

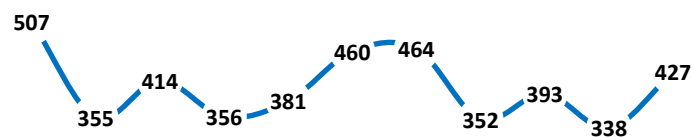
Při hodnocení statistických výstupů je zapotřebí vzít v úvahu, že trestní právo v průběhu let prochází změnami, kdy některé trestné činy nově vznikají a u mnoha přetrvávajících dochází k novelám jejich znění a obsahu. Proto nedoporučuji na statistiky trestné činnosti hledět jako na dogma, ale jako na ukazatel, vodítko a pomůcku pro směřování další činnosti státních i nestátních orgánů a organizací zabývajících se trestnou činností a kriminalitou.

I. Celková kriminalita a objasněnost




Objasněno			
Rok	Počet	tj. %	Dodatečně
2006	319	17,19	10
2007	507	21,97	7
2008	355	18,02	64
2009	414	22,33	82
2010	356	24,83	83
2011	381	25,28	59
2012	460	25,64	73
2013	464	28,93	62
2014	352	31,97	99
2015	393	37,72	80
2016	338	39,62	82
2017	427	49,94	70

POČET OBJASNĚNÝCH TČ



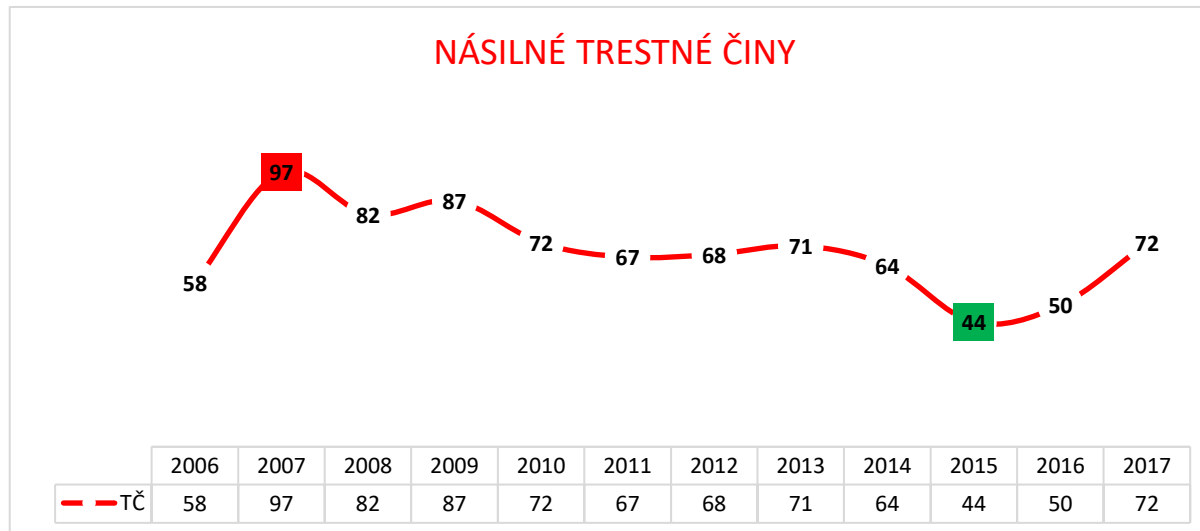
	2007	2008	2009	2010	2011	2012	2013	2014	2015	2016	2017
— Počet	507	355	414	356	381	460	464	352	393	338	427

OBJASNĚNOST TČ V PROCENTECH

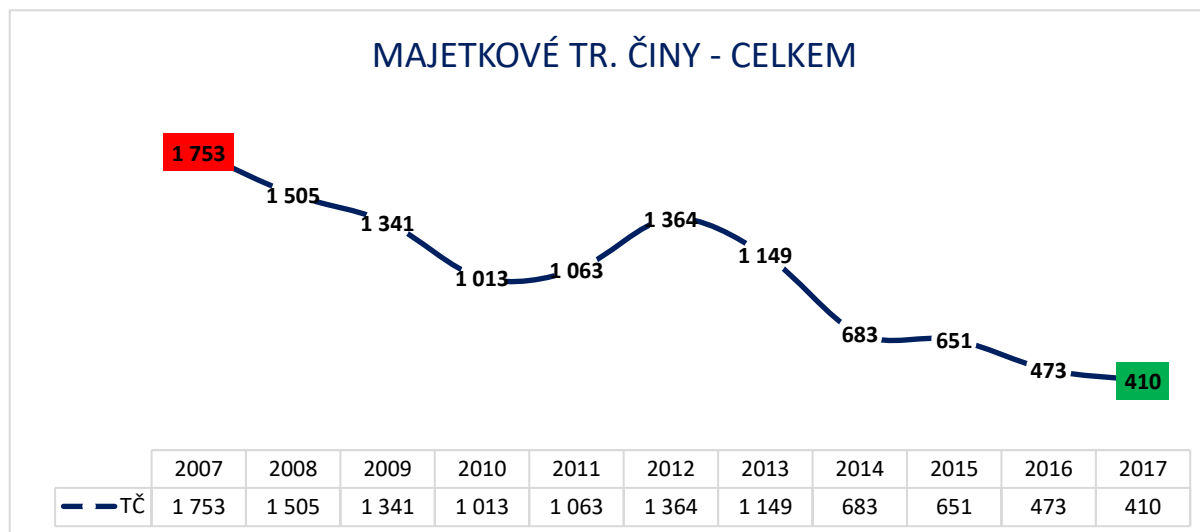


	2007	2008	2009	2010	2011	2012	2013	2014	2015	2016	2017
— tj. %	21,97	18,02	22,33	24,83	25,28	25,64	28,93	31,97	37,72	39,62	49,94

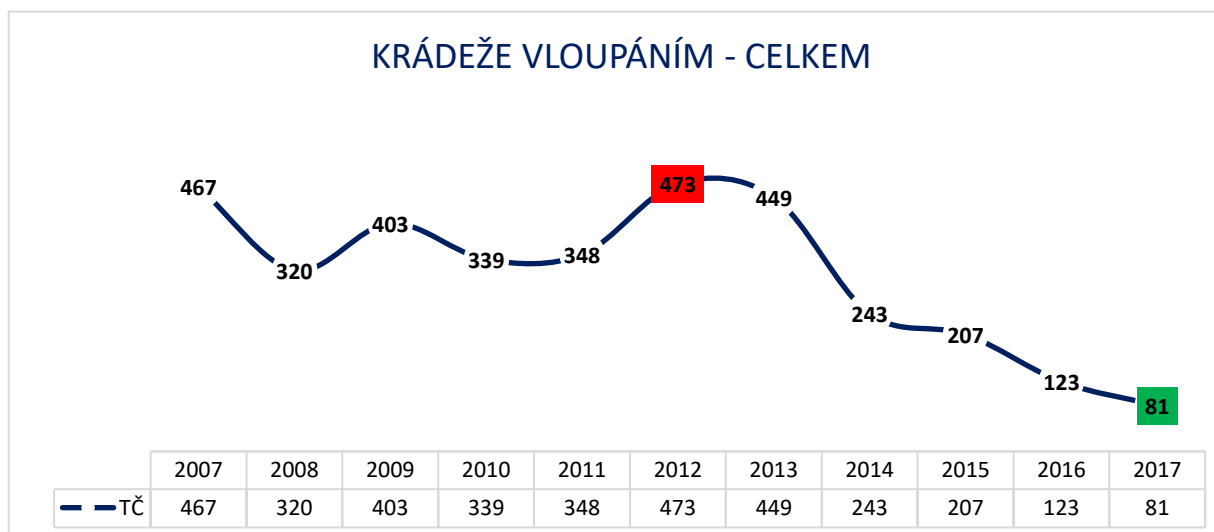
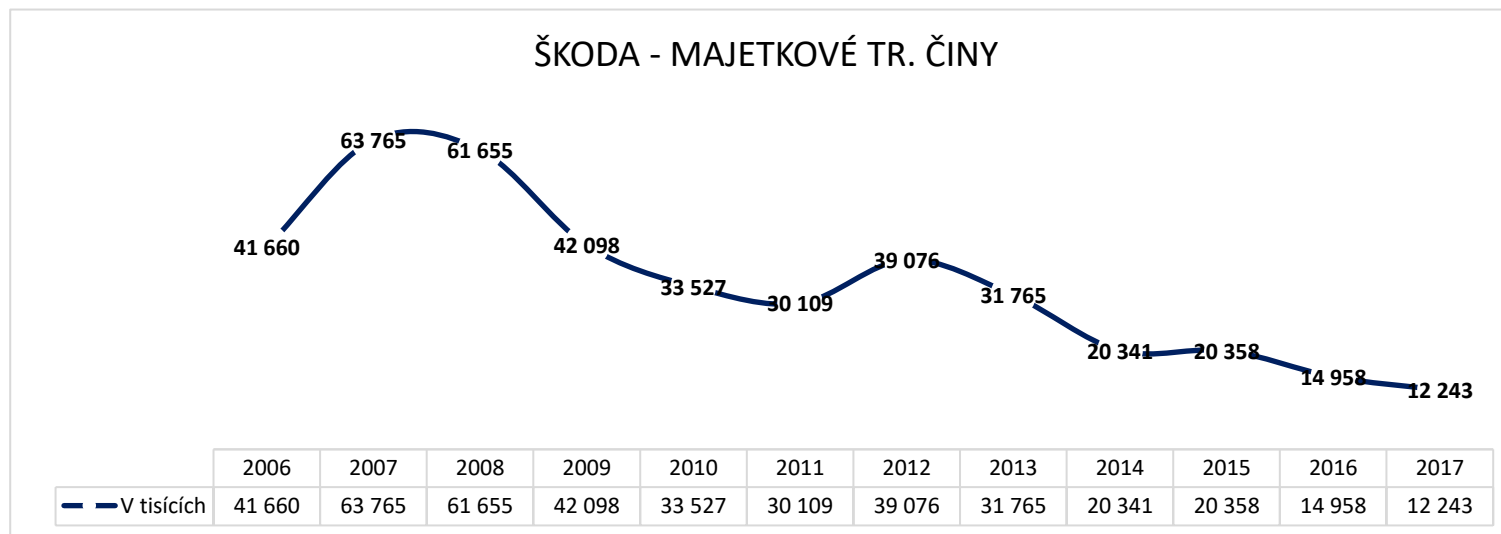
II. Násilné trestné činy



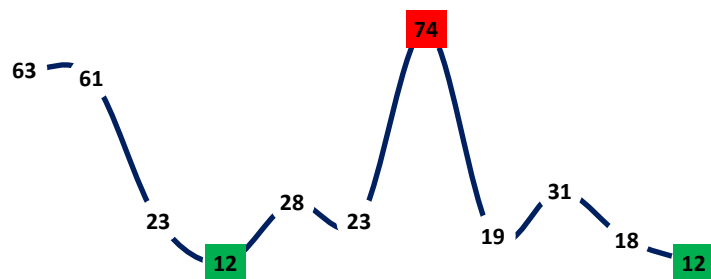
III. Majetková trestná činnost



Škoda	
Rok	v tisících
2006	41 660
2007	63 765
2008	61 655
2009	42 098
2010	33 527
2011	30 109
2012	39 076
2013	31 765
2014	20 341
2015	20 358
2016	14 958
2017	12 243

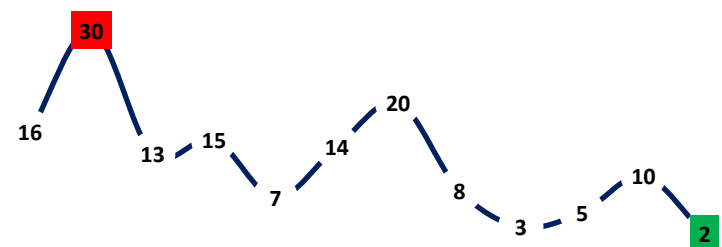


KRÁDEŽE VLOUPÁNÍM DO OBCHODŮ




	2007	2008	2009	2010	2011	2012	2013	2014	2015	2016	2017
— TČ	63	61	23	12	28	23	74	19	31	18	12

KRÁDEŽE VLOUPÁNÍM DO RESTAURACÍ A HOSTINCŮ



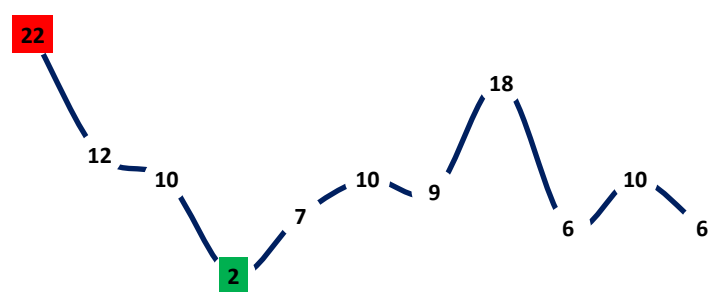
	2006	2007	2008	2009	2010	2011	2012	2013	2014	2015	2016	2017
— TČ	16	30	13	15	7	14	20	8	3	5	10	2

KRÁDEŽE VLOUPÁNÍM DO BYTŮ



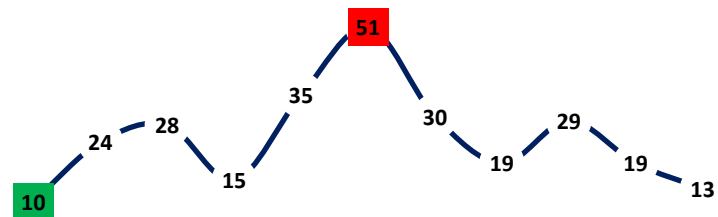
	2006	2007	2008	2009	2010	2011	2012	2013	2014	2015	2016	2017
— TČ	36	23	12	9	25	16	30	34	34	24	11	8

KRÁDEŽE VLOUPÁNÍM DO CHAT



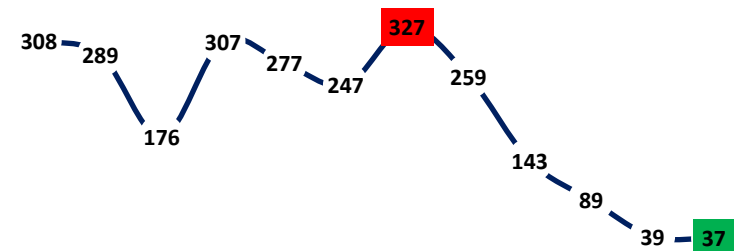
	2007	2008	2009	2010	2011	2012	2013	2014	2015	2016	2017
— TČ	22	12	10	2	7	10	9	18	6	10	6

KRÁDEŽE VLOUPÁNÍM DO RODINNÝCH DOMŮ



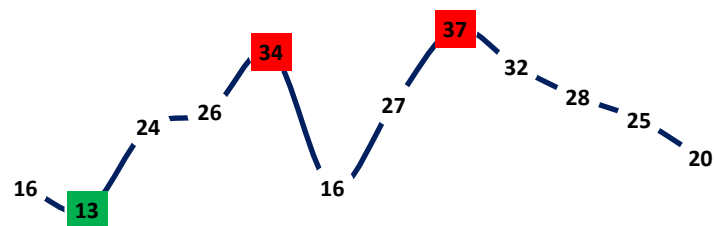
	2007	2008	2009	2010	2011	2012	2013	2014	2015	2016	2017
— TČ	10	24	28	15	35	51	30	19	29	19	13

KRÁDEŽE VLOUPÁNÍM DO OSTATNÍCH OBJEKTŮ



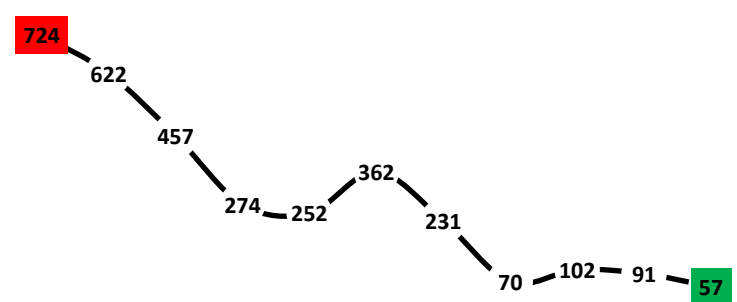
	2006	2007	2008	2009	2010	2011	2012	2013	2014	2015	2016	2017
— TČ	308	289	176	307	277	247	327	259	143	89	39	37

KRÁDEŽE KAPESNÍ



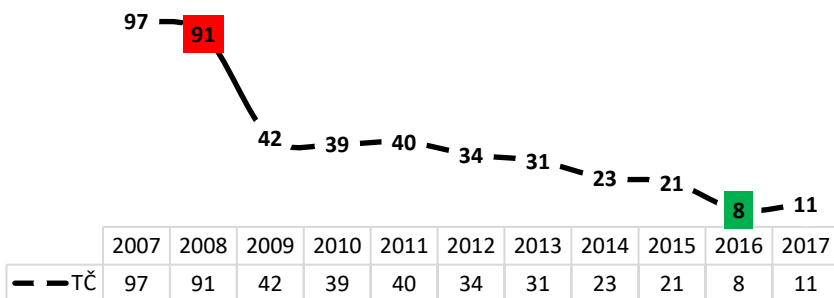
	2006	2007	2008	2009	2010	2011	2012	2013	2014	2015	2016	2017
— TČ	16	13	24	26	34	16	27	37	32	28	25	20

KRÁDEŽE VĚCÍ Z AUTOMOBILŮ

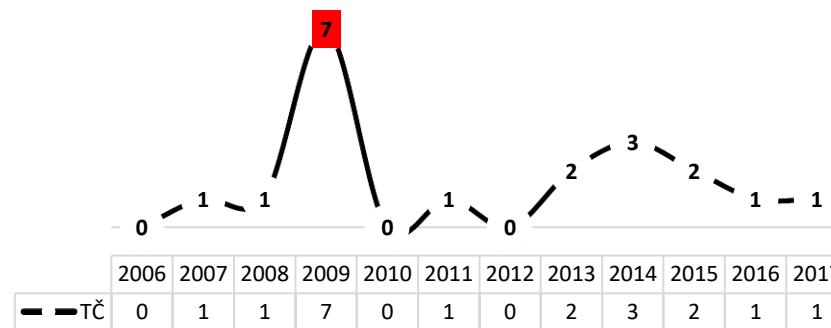


	2007	2008	2009	2010	2011	2012	2013	2014	2015	2016	2017
— TČ	724	622	457	274	252	362	231	70	102	91	57

KRÁDEŽE MOTOROVÝCH VOZIDEL DVOUSTOPÝCH



KRÁDEŽE MOTOROVÝCH VOZIDEL JEDNOSTOPÝCH



IV. Závěr

Ve statistickém přehledu pro Příbram se v měsíci lednu 2017 objevil jeden případ vraždy, resp. pokusu vraždy a v lednovém statistickém přehledu je tento případ popsán.

Ze statistických ukazatelů vyplývá výrazný nárůst v oblasti násilných trestných činů. Z celkem 72 případů je 58 skutků objasněno, což představuje 80,56% objasněnosti. Z této skupiny trestných činů zaujímají největší podíl trestné činy nebezpečného vyhrožování s počtem 25 případů, kdy objasněno je v současné době 22 z nich. Ze 17 trestných činů úmyslného ublížení na zdraví je nyní objasněno 13 případů. Ze závažné násilné trestné činnosti lze uvést zločiny loupeže, kdy byly od začátku roku zaevidovány 4 případy, tři z nich jsou objasněné. Prověřováno bylo rovněž 5 trestných činů vydírání a všechny tyto případy jsou také objasněny. Policie vždy a každý jednotlivý případ násilné trestné činnosti musí důsledně prověřovat a bude tak činit i nadále.

Naopak uspokojivým vývojem prochází oblast majetkové trestné činnosti, kdy se jedná o významný pokles v jejím celkovém objemu.

Po uplynutí 11 měsíců roku 2017 lze obecně konstatovat dobrý a uspokojivý vývoj v oblasti majetkové trestné činnosti a bohužel také nežádoucí vývoj v oblasti násilné kriminality.

Z pohledu vývoje kriminality ovšem neexistuje pro občana, ať již žijícího na území města Příbrami, nebo návštěvníka města, žádný evidentní důvod k pocitu nebezpečí nebo hrozby, že se stane obětí trestného činu.

S našimi partnery spolupracujeme na tom, aby město Příbram bylo městem bezpečnějším a aby zejména obyvatelé města neměli pocit nebezpečí, či ohrožení v jednotlivých částech města.

zpracoval: npor. Bc. Michal Volf, vedoucí oddělení